

Есептік кезеңнің соңында инвестициялық қорлардың бағалы қағаздары секторында алты компанияның басқаруындағы жеті қаржы құралы болды. Аяқталған кезеңде сауда-саттық көлемі 434,0 млн теңгені құрады, бұл 2017 жылмен салыстырғанда 58,7 % төмен көрсеткіш.

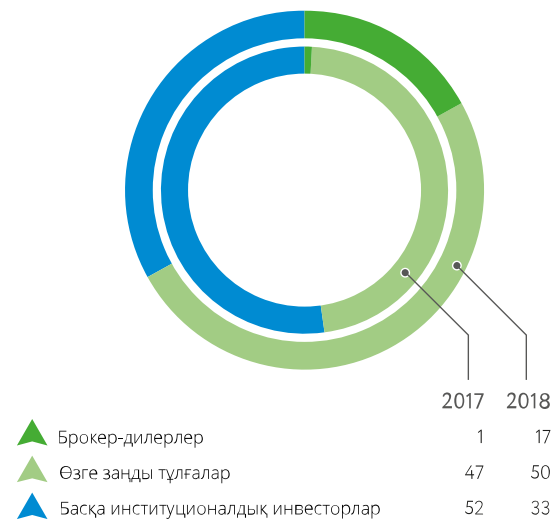
Көлем бойынша көшбасшы "Сентрас Секьюритиз" АҚ басқаруындағы CSECfe үлеспұлдарды болды, олармен көлемі 275,7 млн теңгеге 71 мәміле жасалды, екінші орында – State Street Global Advisors басқаруындағы үлеспұлдар, көшбасшылар үштігіне FinEx FFIN KazakhstanEquity ETF қосалқы қорының акциялары кірді.

2018 жылы сауда-саттықтардың брутто-айналымындағы жеке тұлғалардың үлесі айтарлықтай төмендеп, 2017 жылдағы 51,8 %-дан 33,0 % түсті, брокерлік-дилерлік компаниялардың және өзге заңды тұлғалардың үлестері 1,1 % және 47,0 %-дан тиісінше 16,9 % және 50,1 %-ға дейін өсті.

## Ақша нарығы

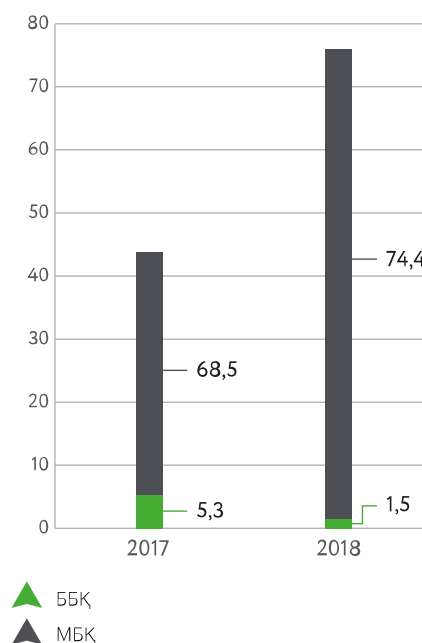
Ақша нарығындағы сауда-саттықтың жиынтық көлемі, өткен жылдың ұқсас көрсеткішімен салыстырғанда 19,3 % немесе 26,2 трлн теңгеге төмендеп, 109,5 трлн теңгені құрады. Осы көрсеткіштің төмендеуі валюталық своптардың сауда-саттықтарының көлемдері валюталық своп сауда-саттықтарының көлемдерінің күрт құлауымен байланысты болды.

## Инвестициялық қорлардың бағалы қағаздарының сауда-саттығының жалпы брутто-айналымындағы инвесторлардың негізгі санаттарының үлестері, %



## Репо операциялары

### Репо операциялары нарығындағы сауда-саттықтардың көлемі, трлн KZT



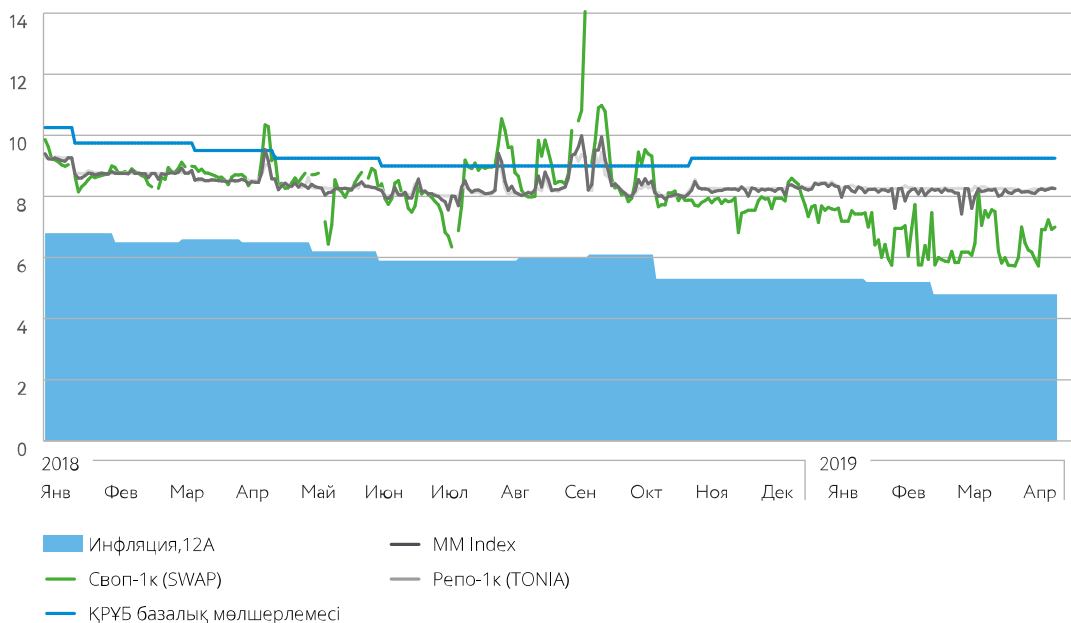
Репо нарығындағы сауда-саттықтар бірқалыпты тәртіптемеде банктік секторда теңгелік өтімділіктің сақталған артылуының ықпалымен өтіп жатты. Осы сегменттергі сауда-саттықтардың көлемі 75,9 трлн теңге болып, айлар бойынша біркелкі болып бөлінді: сауда-саттық көлемінің жылдық өсімі жылдық 2,8 % немесе 2,1 трлн теңгені құрады, сауда-саттықтардың орташа күндік көлемі 308,4 млрд. теңгені (өткен жылдың көрсеткішіне +2,4 %) құрады. Сауда-саттықтардың салыстырмалы тұрақты көрсеткіштері тұсында, 2018 жылы нарыққа қатысушылар бағалы қағаздар кепілімен ұзағырақ уақытқа қор жасауды дұрыс көрді. Репо операцияларының мерзімдері бойынша орташа сараланған көлем 21,7 % артып, 2,16 күнге жетті, ал 2017 жылы осы көрсеткіш 1,78 күнді құраған. Ұзартулар мен жайғасымдарды мерзімнен бұрын жабуларды ескерумен, репо операцияларының мерзімдері бойынша нақты орташа сараланған көлем 2018 жылы 2,52 күнді құрады, бұл көрсеткіш 2017 жылы 2,27 күн болған.

Репо ашылу мәмілелері бойынша жалпы көлемнің 98,0 % МБҚ себетімен авторепо мәмілелерінің еншісінде болды. МБҚ себетімен авторепо операциялары нарығының ең көп қолданылатын қаржы құралы мерзімі бір күндік репо операциясы болып қалды. Осындай мерзімге жасалған мәмілелердің үлесі МБҚ себетімен авторепо нарығындағы сауда-саттықтардың жалпы көлемінде 86,1 % құрайды.

Барлығы 2018 жылы репо нарығындағы мәмілелерде 47 Биржа мүшесі қатысты. Осы сегменттегі сауда-саттықтың жалпы айналымының 84 % астамы банктердің еншісінде. Резидент еместердің қатысу үлесі айтарлықтай болған жоқ, 0,2 % құрады.

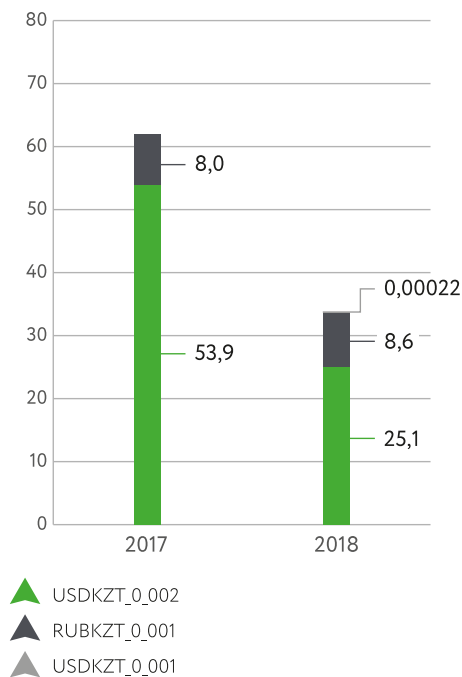
Бір жұмыс күндік репо ашылу мәмілелері бойынша орташа сараланған пайыздық мөлшерлеме болып табылатын, TONIA индикаторы 106 б.н. төмендеп, жылдық 8,26 % жетті. Ал мерзімі жеті жұмыс күндік репо ашылу мәмілелері бойынша орташа сараланған пайыздық мөлшерлемені көрсететін, TWINA индикаторының мәні 158 б.н төмендеп, жылдық 8,27 % құрады.

### Инфляция мен ақша нарығының пайыздық мөлшерлемелері



## Валюталық своп операциялары

### Валюталық своп нарығындағы сауда-саттық көлемі, трлн KZT



Валюталық своп операцияларының нарығындағы сауда-саттық көлемі 45,6 % төмендеп, 33,7 трлн теңгені құрады. Операциялардың орташа күндік көлемі 136,9 млрд. теңгені құрады, бұл өткен жылдың көрсеткішінен 45,9 % төмен. Валюталық своп нарығындағы қаржы құралдар құрылымында сауда-саттықтардың жалпы көлемінің 74,5 % (25,1 трлн теңге) екі күндік валюталық своптардың (USDKZT\_0\_002) сауда-

саттықтардың еншісінде болды.

2018 жылдың 09 сәуірінен бастап Биржада жаңа қаржы құралдарының сауда-саттықтары ашылды: Қытай Халық Республикасының юані / қазақстандық теңге валюталық жұбына қатысты валюталық своп операциялары (CNYKZT\_0\_001 мен CNYKZT\_0\_002) және ресейлік рубль / Қазақстандық теңге (RUBKZT\_0\_001 мен RUBKZT\_0\_002).

20 қыркүйектен бастап Еуразиялық даму банкіне RUBKZT\_0\_001 қаржы құралы бойынша Биржадағы маркет-мейкер мәртебесі берілді. Қыркүйек және қазан айларында RUBKZT\_0\_001 қаржы құралымен төрттен мәмілелер жасалып, олардың жалпы сомасы 219,5 млн теңге болды.

Ақша-несиелік саясаттың трансмиссиялық механизмінің тиімділігін арттыру мақсатында, сондай-ақ туынды қаржы құралдары нарығының дамуы үшін, Ұлттық Банк 2018 жылдың сәуір айында мерзімі бір күндік валюталық своп операцияларын Биржаның сауда-саттық алаңында өтімділікті беру, сондай-ақ алу бойынша жүзеге асыру туралы шешім қабылдады. Өтімділікті алу LIBOR бір күндік мөлшерлемесін қолдаумен – Ұлттық Банктің базалық мөлшерлемесі + жылдық 2 % жүзеге асырылады. Нәтижесінде, SWAP-1D (USD) бір күндік долларлық своптың кірістілігі 2017 жылмен салыстырғанда шыған шектерде болып, ал жылдың соңында 246 б.н. төмендеп, жылдық 7,43 % түсті. SWAP-2D (USD) индикаторы да 365 б.н. төмендеп, жылдық 7,38 % құрады.